

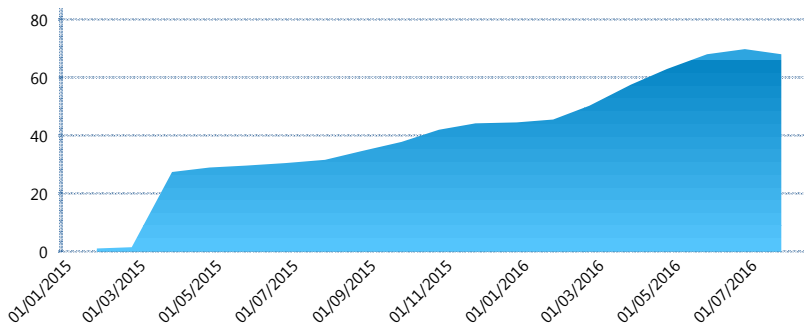
I. INFORMACIÓN FINANCIERA

I) Detalles del Fondo

| Detalles del Fondo | |
|-------------------------|--|
| Razón Social | Siefore SURA AV 1, S.A. de C.V. |
| Inicio de Operaciones | 05/01/2015 |
| Tipo de Fondo | Aportación voluntaria |
| Clave Bolsa | SURAAV1 |
| Activos Administrados * | 68 |
| ISIN | MX54SU1H0000 |
| Comisión Anual | 1.4% |
| Administrador | Afore SURA, S.A. de C.V. |
| Director General | Lic. Enrique Ernesto Solórzano Palacio |
| Presidente del Consejo | Luis Fernando Ojalvo Prieto |

Activos Administrados *


\$68



*Cifras en millones de pesos

Contiene el efecto de fusiones, cortes transversales y transferencias por edad. Para mayor información consultar: <http://www.consar.gob.mx/factsheets/EC/ECSAR.pdf>

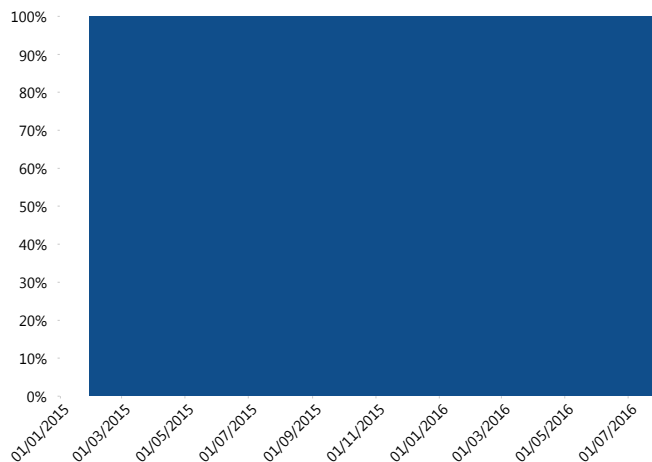
II) Inversiones



Deuda Gubernamental 100.00%

| Tipo de Instrumento | | SURA (SIIV1) | Sistema Adicional... |
|-------------------------------------|---------------------------------|----------------|----------------------|
| Renta Variable Nacional | Renta Variable Nacional | 0.00% | 4.07% |
| | Total | 0.00% | 4.07% |
| Renta Variable Internacional | Renta Variable Internacional | 0.00% | 8.22% |
| | Total | 0.00% | 8.22% |
| Mercancías | Mercancías | 0.00% | 0.02% |
| | Total | 0.00% | 0.02% |
| FIBRAS | FIBRAS | 0.00% | 1.27% |
| | Total | 0.00% | 1.27% |
| Estructurado | Estructurados | 0.00% | 0.04% |
| | Total | 0.00% | 0.04% |
| Deuda Nacional | Alimentos | 0.00% | 0.29% |
| | Automotriz | 0.00% | 0.11% |
| | Banca de Desarrollo | 0.00% | 2.04% |
| | Bancario | 0.00% | 1.43% |
| | Bebidas | 0.00% | 0.03% |
| | Cemento | 0.00% | 0.01% |
| | Centros Comerciales | 0.00% | 0.00% |
| | Consumo | 0.00% | 0.25% |
| | Empresas Productivas del Estado | 0.00% | 3.51% |
| | Estados | 0.00% | 1.97% |
| | Europeos | 0.00% | 0.79% |
| | Grupos Industriales | 0.00% | 0.08% |
| | Infraestructura | 0.00% | 1.77% |
| | Otros | 0.00% | 0.58% |
| | Papel | 0.00% | 0.01% |
| | Serv. Financieros | 0.00% | 0.05% |
| Telecom | 0.00% | 0.35% | |
| Transporte | 0.00% | 0.01% | |
| Vivienda | 0.00% | 2.20% | |
| | Total | 0.00% | 15.49% |
| Deuda Internacional | Deuda Internacional | 0.00% | 0.01% |
| | Total | 0.00% | 0.01% |
| Deuda Gubernamental | BONDES | 27.16% | 17.78% |
| | BONOS | 34.48% | 17.96% |
| | BPA182 | 0.00% | 0.54% |
| | BPAS | 0.00% | 1.36% |
| | BPAT | 0.00% | 0.49% |
| | CBIC | 0.00% | 0.14% |
| | CETES | 0.00% | 10.97% |
| | REPORTO | 7.57% | 3.65% |
| | UDIBONO | 30.79% | 17.86% |
| | UMS | 0.00% | 0.13% |
| | Total | 100.00% | 70.88% |
| Total | | 100.00% | 100.00% |

Evolución de Inversiones



Deuda Gubernamental

**Considera las inversiones de todo el grupo de SIEFORES Adicionales
Cifras al cierre de julio de 2016

III) Desempeño

Rendimiento Bolsa

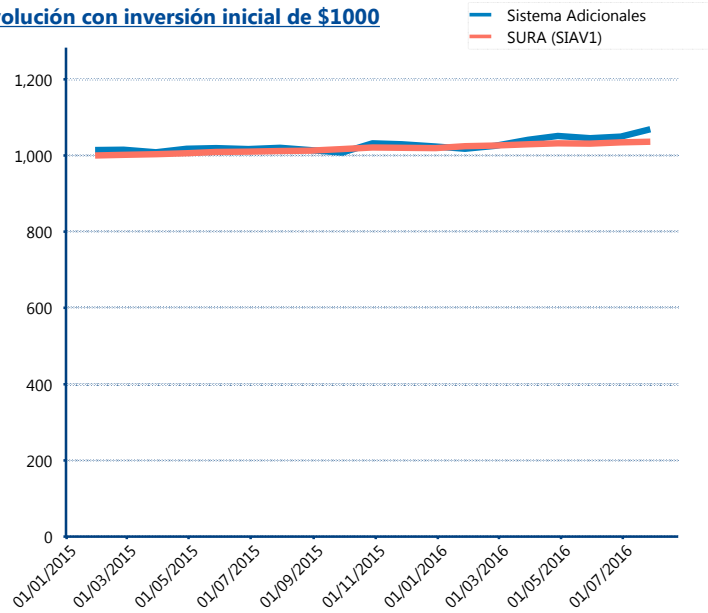
| Tipo | SURA (SIAV1) | Sistema Adicionales |
|--------|--------------|---------------------|
| 1 año | 2.30% | 4.89% |
| 2 años | - | 4.12% |
| 3 años | - | 5.03% |
| 5 años | - | 5.45% |

Indicador de Rendimiento Neto

N/A

| | |
|--------------------|--------|
| Promedio Simple | % |
| Promedio Ponderado | 0.00 % |

Evolución con inversión inicial de \$1000



Construido con el precio de la Siefore registrado en la Bolsa Mexicana de Valores

IV) Medidas de sensibilidad y riesgos

Evolución del Plazo Promedio Ponderado

